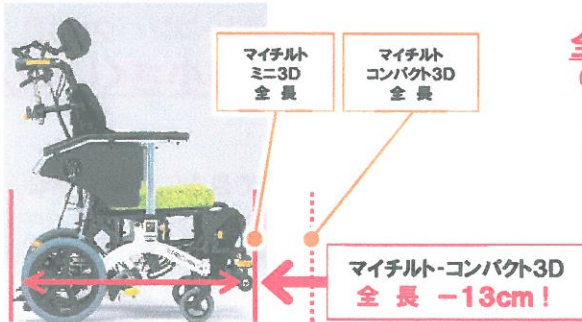


「室内での移動」に徹底的にこだわった 超コンパクト・ティルト&リクライニング車いす



業界でもっともコンパクトなティルト&リクライニング車いす！



全長: **86.5cm**
(従来品-13cm)

全幅: **53cm**
(従来品同等)

ティルト&リクライニング車いすとして、業界でもっともコンパクトな全長86.5cmです。

全長が短いので、廊下のコーナーがもっとも曲がりやすいティルト&リクライニング車いすです。80cm幅の廊下のコーナーを曲がるのが可能です。リクライニング車いすは大きすぎて使えない、そんな悩みを解消してくれる車いすです。


狭いスペースもさらに使いやすい！リフトアップ機構付きモデル！

MH-SRL 【標準価格】¥218,000(非課税)

*リフトアップ機能付き *スイングアウトのみ

MH-SRL-SE 【標準価格】¥234,000(非課税)

*リフトアップ機能付き *スイングアウト&エレベータリング仕様

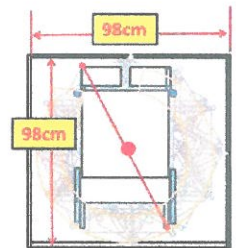
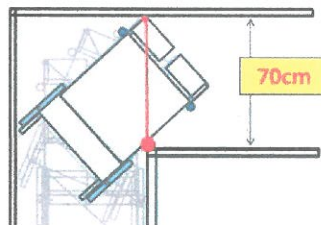


リフトアップキャストを下げると車輪が浮き上がります。



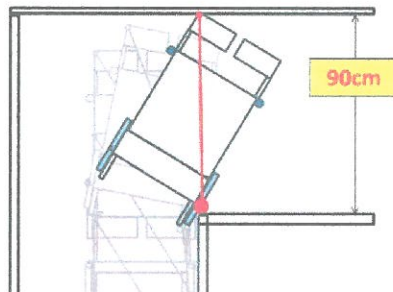
真横への移動、その場での旋回が可能になります！

【マイチルト-ミニ3D リフトアップ時】



リフトアップ仕様で廊下幅70cmのコーナーも曲がれます。直径98cmで旋回可能で狭いスペースでの移動も楽々です。

【マイチルト-コンパクト3D】



You Tubeで
室内の使用例
動画を配信中。

●マイチルト-ミニ3Dサイズ表 (単位: mm)

品番	シート幅	座面高	アームサポート高さ	バックサポート高さ	フットサポート長	シート奥行	全高	全長	全幅	重量(kg)
MH-SR	400	410	0-140~300	480	260~350	350	1010	890	530	24.7kg
MH-SR-SE	400	410	0-140~300	480	260~350	350	1010	880	530	26.5kg
MH-SRL	400	410	0-140~300	480	260~350	350	1010	890	530	27.0kg
MH-SRL-SE	400	410	0-140~300	480	260~350	350	1010	880	530	29.0kg

お問い合わせ先



株式会社 松永製作所

〒503-1272 岐阜県養老郡養老町大場484
TEL 0584-35-1180(代) FAX 0584-35-1270
URL <http://www.matsunaga-w.co.jp>